

ОТЧЕТ О ФИНАНСОВЫХ РЕЗУЛЬТАТАХ ДЕЯТЕЛЬНОСТИ УЧРЕЖДЕНИЯ

на 1 января 2016 г.

Форма по ОКУД	КОДЫ
	0503721
Дата	01.01.2016
по ОКПО	
ИНН	
по ОКТМО	
по ОКПО	
ИНН	
Глава по БК	
по ОКЕИ	383

Учреждение Государственное автономное учреждение Псковской области "Противопожарный лесной центр"

Обособленное подразделение _____

Учредитель _____

Наименование органа, осуществляющего полномочия учредителя _____

Периодичность: годовая

Единица измерения: руб.

Наименование показателя	Код строки	Код аналитики	Деятельность с целевыми средствами	Деятельность по государственному заданию	Приносящая доход деятельность	Итого
Доходы (стр. 030+стр. 040+стр. 050+стр. 060+стр. 090+стр. 100+стр. 110)	010	100	1 362 726,00	98 046 971,32	5 997 923,14	105 407 620,46
<i>Доходы от собственности</i>	030	120	-	-	-	-
<i>Доходы от оказания платных услуг (работ)</i>	040	130	-	-	4 857 295,25	4 857 295,25
<i>Доходы от штрафов, пени, иных сумм принудительного изъятия</i>	050	140	-	-	-	-
<i>Безвозмездные поступления от бюджетов</i>	060	150	-	-	-	-
<i>в том числе</i>						
<i>поступления от наднациональных организаций и правительств иностранных государств</i>	062	152	-	-	-	-
<i>поступления от международных финансовых организаций</i>	063	153	-	-	-	-
<i>Доходы от операций с активами</i>	090	170	-	-1 688 638,82	973 965,67	-714 673,15
<i>в том числе</i>						
<i>доходы от переоценки активов</i>	091	171	-	-	-	-
<i>доходы от реализации активов</i>	092	172	-	-1 688 638,82	11 233,58	-1 677 405,24
<i>из них</i>						
<i>доходы от реализации нефинансовых активов</i>	093	172	-	-1 688 638,82	11 233,58	-1 677 405,24
<i>доходы от реализации финансовых активов</i>	096	172	-	-	-	-
<i>чрезвычайные доходы от операций с активами</i>	099	173	-	-	962 732,09	962 732,09
<i>Прочие доходы</i>	100	180	1 362 726,00	99 735 610,14	166 662,22	101 264 986,36
<i>в том числе</i>						
<i>субсидии</i>	101	180	1 362 726,00	99 227 500,14	-	100 590 226,14
<i>субсидии на осуществление капитальных вложений</i>	102	180	-	-	-	-


иные трансферты	103	180	-	-	-	-	-
иные прочие доходы	104	180	-	-	-	-	-
Доходы будущих периодов	110	100	-	-	-	-	-
			508 110,00	166 662,22	674 772,22		


Наименование показателя	Код строки	Код аналитики	Деятельность с целевыми средствами	Деятельность по государственному заданию	Приносящая доход деятельность	Итого	
						4	5
1	2	3	4	5	6	7	
Расходы (стр. 160+стр. 170+стр. 190+стр. 210+стр. 230+стр. 240 + стр. 250 + стр. 260+стр. 290)							
<i>Оплата труда и начисления на выплаты по оплате труда</i>	150	200	-	145 086 779,88	4 102 097,84	149 188 877,72	
в том числе	160	210	-	65 937 151,99	1 672 903,55	67 610 055,54	
заработная плата	161	211	-	50 314 028,96	1 294 142,14	51 608 171,10	
прочие выплаты	162	212	-	261 642,56	39 500,00	301 142,56	
начисления на выплаты по оплате труда	163	213	-	15 361 480,47	339 261,41	15 700 741,88	
<i>Приобретение работ, услуг</i>	170	220	-	39 780 080,69	196 776,05	39 976 856,74	
в том числе							
услуги связи	171	221	-	690 731,92	10 291,43	701 023,35	
транспортные услуги	172	222	-	37 299,30	36 274,80	73 574,10	
коммунальные услуги	173	223	-	851 506,54	44 264,15	895 770,69	
арендная плата за пользование имуществом	174	224	-	483 894,39	-	483 894,39	
работы, услуги по содержанию имущества	175	225	-	2 829 375,30	900,00	2 830 275,30	
прочие работы, услуги	176	226	-	34 887 273,24	105 045,67	34 992 318,91	
<i>Обслуживание долговых обязательств</i>	190	230	-	-	-	-	
в том числе							
обслуживание долговых обязательств перед резидентами	191	231	-	-	-	-	
обслуживание долговых обязательств перед нерезидентами	192	232	-	-	-	-	
<i>Безвозмездные перечисления организациям</i>	210	240	-	5 062 881,47	-	5 062 881,47	
в том числе							
безвозмездные перечисления государственным и муниципальным организациям	211	241	-	5 062 881,47	-	5 062 881,47	
безвозмездные перечисления организациям, за исключением государственных и муниципальных организаций	212	242	-	-	-	-	
<i>Безвозмездные перечисления бюджетам</i>	230	250	-	-	-	-	
в том числе							
перечисления национальным организациям и правительствам иностранных государств	232	252	-	-	-	-	
перечисления международным организациям	233	253	-	-	-	-	
<i>Социальное обеспечение</i>	240	260	-	-	-	-	
в том числе							
пособия по социальной помощи населению	242	262	-	-	-	-	
пенсии, пособия, выплачиваемые организациями сектора государственного управления	243	263	-	-	-	-	
<i>Прочие расходы</i>	250	290	-	2 631 448,53	450 594,05	3 082 042,58	

Код строки	Код аналитики	Деятельность с целевыми средствами	Деятельность по государственному заданию	Приносящая доход деятельность	Итого
2	3	4	5	6	7
1					
Наименование показателя					
Расходы по операциям с активами					
в том числе					
260	270	-	31 629 289,18	1 787 154,77	33 416 443,95
амортизация основных средств и нематериальных активов					
261	271	-	20 664 901,97	471 390,44	21 136 292,41
264	272	-	10 964 387,21	1 315 764,33	12 280 151,54
269	273	-	-	-	-
чрезвычайные расходы по операциям с активами					
Расходы будущих периодов					
290	-	-	45 928,02	-5 330,58	40 597,44
Чистый операционный результат (стр. 301 - стр. 302 + стр. 303); (стр. 310 + стр. 380)					
300	-	1 362 726,00	-47 039 808,56	1 316 854,57	-44 360 227,99
Операционный результат до налогообложения (стр.010 - стр.150)					
301	-	1 362 726,00	-47 039 808,56	1 895 825,30	-43 781 257,26
302	-	-	-	578 970,73	578 970,73
303	-	-	-	-	-
Резервы предстоящих расходов					
Операции с нефинансовыми активами (стр.320 + стр.330 + стр.350 + стр.360 + стр.370)					
Чистое поступление основных средств					
в том числе					
310	-	-	-18 064 698,60	-328 402,96	-18 393 101,56
320	-	-	-18 801 171,86	-397 674,80	-19 198 846,66
увеличение стоимости основных средств					
321	310	1 362 726,00	1 863 730,11	240 285,64	3 466 741,75
уменьшение стоимости основных средств					
322	410	1 362 726,00	20 664 901,97	637 960,44	22 665 588,41
330	-	-	-	-	-
Чистое поступление нематериальных активов					
в том числе					
331	320	-	-	-	-
332	420	-	-	-	-
увеличение стоимости нематериальных активов					
332	420	-	-	-	-
уменьшение стоимости нематериальных активов					
350	-	-	319 110,00	-	319 110,00
Чистое поступление непроизведенных активов					
в том числе					
351	330	-	319 110,00	-	319 110,00
352	430	-	-	-	-
увеличение стоимости непроизведенных активов					
352	430	-	-	-	-
уменьшение стоимости непроизведенных активов					
360	-	-	417 363,26	69 271,84	486 635,10
Чистое поступление материальных запасов					
в том числе					
361	340	-	16 482 092,52	3 985 214,37	20 467 306,89
362	440	-	16 064 729,26	3 915 942,53	19 980 671,79
370	-	-	-	-	-
Чистое изменение затрат на изготовление готовой продукции (работ, услуг)					
в том числе					
371	X	-	39 330 899,06	3 590 727,05	42 921 626,11
увеличение затрат					
372	X	-	39 330 899,06	3 590 727,05	42 921 626,11
уменьшение затрат					

Наименование показателя	Код строки	Код аналитики	Деятельность с целевыми средствами	Деятельность по государственному заданию	Приносящая доход деятельность	Итого
1	2	3	4	5	6	7
Операции с финансовыми активами и обязательствами (стр.390 - стр.510)	380		1 362 726,00	-28 975 109,96	1 645 257,53	-25 967 126,43
Операции с финансовыми активами (стр.410 + стр.420 + стр.440 +стр.460 + стр.470 +стр.480)	390		-	-26 612 102,48	3 293 823,19	-23 318 279,29
<i>Чистое поступление средств учреждений</i>	410		-	-26 041 048,06	-422 880,93	-26 463 928,99
в том числе						
поступление средств	411	510	1 362 726,00	99 466 365,14	5 858 001,00	106 687 092,14
выбытие средств	412	610	1 362 726,00	125 507 413,20	6 280 881,93	133 151 021,13
<i>Чистое поступление ценных бумаг, кроме акций</i>	420		-	-	-	-
в том числе						
увеличение стоимости ценных бумаг, кроме акций	421	520	-	-	-	-
уменьшение стоимости ценных бумаг, кроме акций	422	620	-	-	-	-
<i>Чистое поступление акций и иных форм участия в капитале</i>	440		-	-	-	-
в том числе						
увеличение стоимости акций и иных форм участия в капитале	441	530	-	-	-	-
уменьшение стоимости акций и иных форм участия в капитале	442	630	-	-	-	-
<i>Чистое предоставление займов (суд)</i>	460		-	-	-	-
в том числе						
увеличение задолженности по предоставленным займам (судам)	461	540	-	-	-	-
уменьшение задолженности по предоставленным займам (судам)	462	640	-	-	-	-
<i>Чистое поступление иных финансовых активов</i>	470		-	-	-	-
в том числе						
увеличение стоимости иных финансовых активов	471	550	-	-	-	-
уменьшение стоимости иных финансовых активов	472	650	-	-	-	-
<i>Чистое увеличение дебиторской задолженности</i>	480		-	-571 054,42	3 716 704,12	3 145 649,70
в том числе						
увеличение дебиторской задолженности	481	560	1 362 726,00	116 293 496,03	13 349 475,76	131 005 697,79
уменьшение дебиторской задолженности	482	660	1 362 726,00	116 864 550,45	9 632 771,64	127 860 048,09

Наименование показателя	Код строки	Код аналитики	Деятельность с целевыми средствами	Деятельность по государственному заданию	Приносящая доход деятельность	Итого
1	2	3	4	5	6	7
Операции с обязательствами (стр.520 + стр.530 + стр.540)	510		-1 362 726,00	2 363 007,48	1 648 565,66	2 648 847,14
<i>Чистое увеличение задолженности по привлечением перед резидентами</i>	520		-	-	-	-
<i>в том числе</i>						
увеличение задолженности по привлечением перед резидентами	521	710	-	-	-	-
уменьшение задолженности по привлечением перед резидентами	522	810	-	-	-	-
<i>Чистое увеличение задолженности по привлечением перед нерезидентами</i>	530		-	-	-	-
<i>в том числе</i>						
увеличение задолженности по привлечением перед нерезидентами	531	720	-	-	-	-
уменьшение задолженности по привлечением перед нерезидентами	532	820	-	-	-	-
<i>Чистое увеличение прочей кредиторской задолженности</i>	540		-1 362 726,00	2 363 007,48	1 648 565,66	2 648 847,14
<i>в том числе</i>						
увеличение прочей кредиторской задолженности	541	730	1 362 726,00	133 481 466,36	8 632 304,83	143 476 497,19
уменьшение прочей кредиторской задолженности	542	830	2 725 452,00	131 118 458,88	6 983 739,17	140 827 650,05


Руководитель  Черной Олег Геннадьевич
(подпись) (расшифровка подписи)

Главный бухгалтер  Соболь Татьяна Евгеньевна
(подпись) (расшифровка подписи)

Централизованная бухгалтерия

(наименование, ОГРН, ИНН, КПП, местонахождение)

Руководитель _____ (должность) _____ (подпись) _____ (расшифровка подписи)

Исполнитель  Черной Олег Геннадьевич
(подпись) (расшифровка подписи) _____ (должность) _____ (подпись) _____ (расшифровка подписи) _____ (телефон, e-mail)

" 05 " 02 20 16 г.